



# TWITTERTAALGIDS




Een gids met beknopte uitleg over taalgebruik, afkortingen en tekens op Twitter.



Geschreven door Mary Sjabbens

[www.marysjabbens.nl](http://www.marysjabbens.nl)



## Voorwoord

Twitteren kan leuk zijn, of handig of soms noodzakelijk. Dat een tweet bestaat uit maximaal 140 tekens weet je natuurlijk wel.

Dat een tweet behalve uit woorden, ook kan bestaan uit afkortingen en tekens heb je ook wel ontdekt. Maar wat betekenen al die afkortingen, begrippen en tekens nou precies?

Die vragen had ik ook, toen ik pas met twitter bezig was. Ik ben nieuwsgierig dus heb ik een tweep benaderd voor uitleg. Ik bedacht me dat andere tweeps het misschien ook wel handig zouden kunnen vinden, de uitleg over tekens, afkortingen en Emoticons. Ik ben een en ander eens gaan uitwerken, met deze twittertaalgids als resultaat.


Deze #twittertaalgids is trouwens op een bijzondere manier tot stand gekomen. Bepaalde informatie heb ik ontvangen van @ongerijmd. Tips voor de layout van deze #twittertaalgids heb ik gekregen van @RIBWeetjes. En voor de duidelijkheid: deze samenwerking gebeurde op afstand. We hebben elkaar (nog) niet ontmoet!

Dus bij deze: heren, enorm bedankt!!

Ik weet dat deze gids niet volledig is, handig is het wel.


## **TWEEP**

Iemand die twittert.



## **TWEEPS of TWEOPLE**

Mensen die twitteren.





## **OMG**

OH MY God: Och jee, en alle variaties daarop.

## **TL**

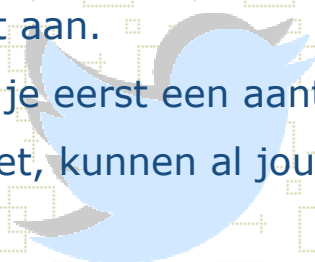
De Time line is een lijst waar tweets in staan van de mensen, tweeps dus, die jij volgt.



## **MENTION**

Een bericht naar iemand sturen, te beginnen met @naam. Plaats na @naam een spatie, anders komt je bericht niet aan.

Echter, als je eerst een aantal woorden tikt en dan @naam doet, kunnen al jouw volgers dat bericht lezen.



## **DIRECT MENTION**

DM: een privé bericht. Enkel te lezen door degene die jij volgt. Maar dat lukt pas als die persoon jou ook volgt.



## **DM FAIL**

Als je je DM per ongeluk in je TL plaatst, kan dat gênant zijn.

## **TWEETUP**

Een tweetup is een ontmoeting met een of meerdere tweep(s), in het echt dus.

## **'x' IN DE NAAM**

Staat er een x in de naam, dan is het vast een tiener.

## **WS**

Waarschijnlijk.

## **IIG**

Lekker kort, het betekent: in ieder geval.

## **IDD**


Inderdaad.

## **+1**

Als je het helemaal eens bent met een tweet kan je +1 voor een RT zetten.


## # HASHTAG

Een handig foefje om woorden die gekoppeld zijn aan # terug te vinden bij een van de zoek functies van twitter.



## MSS

Misschien.



## BTW


By The Way: oh, ja, nog wat.



## \*PLOP\*


Ik neem een alcoholisch drankje tot mij.

\*Plop\* doet denken aan het openen van een flesje bier.




## RT (RETWEET)

Plaats RT voor een tweet, dan stuur je die tweet rond aan je volgers. Uiteraard kan je vóór RT ook zelf wat tekst toevoegen.




## TWITCH

Een Twittergedicht.



## SIXWORDSTORY

Kort verhaal van 6 woorden, binnen 140 tekens.



## FITTIE

Staat voor woordenwisseling of ruzie.



## WOT

Write on Thursday: een op donderdag geschreven blog aan de hand van een vooraf opgegeven woord of thema.



## #FF

Follow Friday. Deze tweep is best wel leuk, de moeite waard om te volgen.



## WTF

What the Fuck: wel verdorie.....wat zie/hoor/lees ik nou?

## SPAM

Ongewenste tweets van een volger.

Gelukkig is daar een knopje voor om dat tegen te gaan: SPAM



## **TWITTERCOLUMN**

Een gedachte, gevoel of gebeurtenis gevangen in 126 tekens afgesloten met #twittercolumn

## **BRB**

(I'll) Be Right Back, ik ben even weg maar kom zo terug.

## **HAIKU**

Beknopt omschreven, is dit een vorm van Japanse dichtkunst. Een Haiku bestaat uit 3 regels waarvan de eerste regel 5, de tweede regel 7 en de derde regel weer 5 lettergrepen telt.

## **#DTV/ #DURFTEVRAGEN**


Ik heb een vraag, niet alleen voor mensen uit mijn TL maar voor elke tweep. Dan voeg ik #dtv/ #durftevragen toe.

## **IMHO**

IN MY HUMBLE OPINION: betekent niet anders dan: volgens mijn bescheiden mening.

## **BLOCK**

Als een volger jou niet zint, vervelend doet, of jou lastig valt, kan je die blokkeren.



## **TRENDING TOPIC**

Onderwerp waar het meest over ge-tweet wordt. Vaak begint dat onderwerp met een #.



## **“ ” TUSSEN AANHALINGSTEKENS PLAATSEN**

Een tweet van iemand RT-en door die tweet tussen “ ” te plaatsen en er zelf iets voor te zetten of aan toe te voegen.




## **IRL**

In REAL LIFE: in het echte leven.




## **OMW2**

ON MY WAY TO: op weg naar....  
OMW2 is een stuk korter.



## **LOL**

Laughing out loud! Ik lach me rot!





## . (PUNT)

Als je een tweet begint met `.@naam` wordt die tweet gezien door iedereen die jouw volgt én ook door iedereen die @naam volgt.

## AUTO-DM

Sommige Twitter-programma's kan je zo instellen dat ze een automatisch DM bericht sturen bij bepaalde gebeurtenissen. Bijvoorbeeld een bedankje als iemand je volgt. Dit wordt niet door iedereen gewaardeerd.

## POPPETJES

De o is een hoofd (soms ook O of 0), de \ en / zijn de armen.

`o/ of \o` Zwaait gedag.

`\o/` Juicht

`/o\` Handen op hoofd: o jee.

`\o\ /o/` Variatie of juichen, of dansen

`_o_` Buigt/knielt.

(De `_ _` zijn de handen op de grond, het hoofd zie je op de kruin).

## CC

Als je iemand een bericht stuurt waarvan je wilt dat een andere tweep dat ook leest kan je cc @naam aan het eind van de tweet zetten. Niet verplicht.

## \*WOORDEN\*

Geeft aan wat de tweep op dat moment doet, of wat de lezer geacht wordt te denken wat die tweep doet. Zonder 'ik' erbij in de zin. Bijv. \*drie sterren diner voorbereidt\*

## SLOTJE

Die wordt gebruikt door mensen die zelf toestemming willen geven of een volger hen mag volgen. Tweets van mensen met een slotje, kunnen niet ge-RT worden.

## ROFLOL

Rolling over the floor, laughing. Ik rol over de vloer van het lachen.

## EMOTICONS

Zijn er in diverse soorten, je kan het eigenlijk zo gek niet bedenken. Om een bericht te ondersteunen, iets uit te drukken of voor de lol.

Een greep uit het assortiment:

:) :-) :^ ) =) :)) :))) Smileys, de blije gezichtjes.

Te bekijken met het hoofd op de linkerschouder. Het haakje is een lachende mond, de dubbele punt of is-gelijk-teken zijn de ogen. Een liggend streepje of dakje geeft de neus aan, maar wordt tegenwoordig meestal weggelaten. Meer haakjes is meer lachen of onderkinnen.

; ) ;- ) Knipogende smiley.

:-/ "Mwah" smiley. Gemengde gevoelens.

:( :- ( Triest, verdrietig.

:' ( Huilt. De apostrof is een traan.

:') Een lach en een traan, of tranen van het lachen.

:D Brede lach, grijns.

:p Uitgestoken tong.